


# Jak rozblokować IP (na przykład przy nieudanym logowaniu)?

Jeśli próbujesz zalogować się do swojej chmury i nie działa panel, może to wyglądać tak jak by nie miałeś popaczenia, to prawdopodobnie jest zablokowany twój IP. Tak może się zdarzyć jeśli wpisałeś niepoprawnie hasło ponad trzy razy.

Aby odblokować IP, musisz się załogować do panelu klienta PUQ ([jak się załogować?](#)).

## 1. Przejdź do swojej usługi "Prywatna chmura plików"


- Image not found or type unknown



## 2. Następnie, po tym jak przejdziesz na stronę zarządzania usługą, odnajdziesz listę zablokowanych IP i przycisk "Odblokuj wszystkie IP". Naciśnij na ten przycisk rzeźby


ponownie uzyskać dostęp.

- Image not found or type unknown



3. Po czym zobaczysz informacje ze wszystko się udało.

- Image not found or type unknown



Jesli nie pamiętasz hasła, możesz go zmienić ([Jak zmienić hasło administratora?](#))

\* administrator może zresetować hasło użytkownika.

---

Revision #1

Created 4 January 2022 16:04:06 by Dmytro Kravchenko

Updated 15 November 2023 10:09:01 by Dmytro Kravchenko