

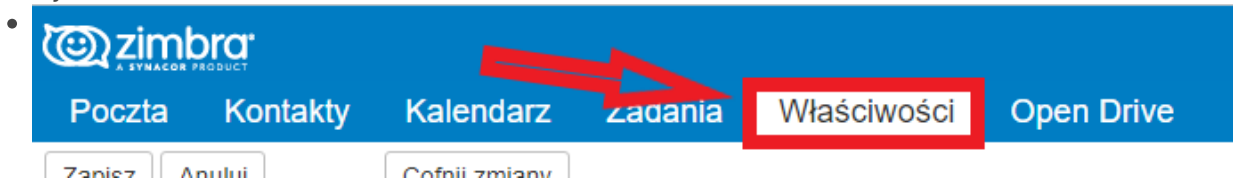
Jak włączyć powiadomienia w oknie wyskakującym? (WEB interface)

Czy może się zdarzało kiedykolwiek ze czekałeś na ważny mail, ale go przegapiłeś, dlatego że nie miałeś czasu odświeżać stronę i po prostu czekać na maila?

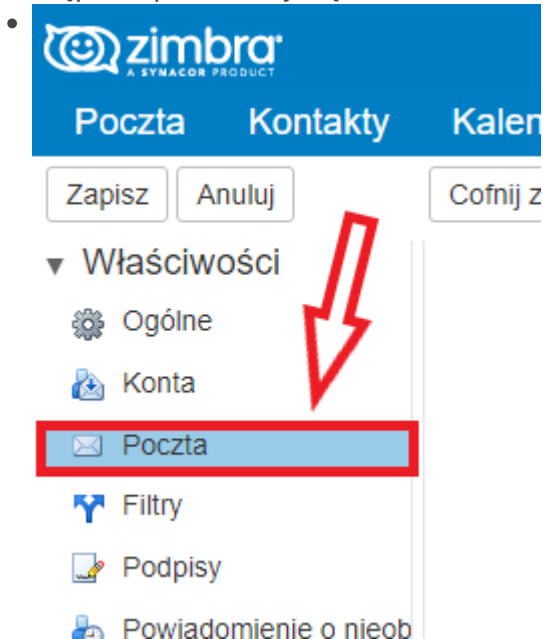
Włącz powiadomienia w oknie wyskakującym i dostawaj powiadomienia o każdym mailu które dostaniesz na swoją skrzynkę pocztową.

Aby włączyć powiadomienia w oknie wyskakującym:

1. Przejdź do ustawień.

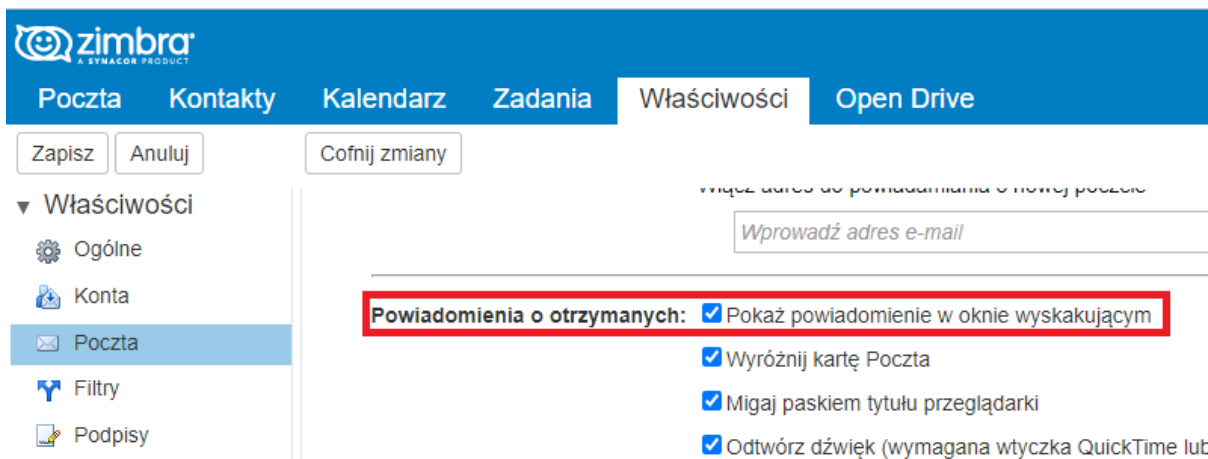


2. Następnie, przekieruj się do rozdziału "Poczta".



3. Dalej, odnajdź rozdział "Powiadomienia o otrzymanych" i zaznacz w nim odpowiednie pole:





4. (Opcjonalnie) Przy dostarczeniu wchodzącej wiadomości może być tak że pierwszy raz Państwa przeglądarka zapyta, "Czy pokazywać wyskakujące powiadomienia?". Żeby powiadomienia w oknie wyskakującym były włączone, musisz zaakceptować tę opcję w przeglądarce.

Revision #2

Created 8 November 2021 08:57:58 by Dmytro Kravchenko

Updated 4 January 2022 15:39:54 by Dmytro Kravchenko